



กระทรวงการคลัง กองทุนเงินให้กู้ยืมเพื่อการศึกษา เสนอ

ต่อคณะกรรมการวิสามัญ
พิจารณาร่างพระราชบัญญัติงบประมาณรายจ่ายประจำปีงบประมาณ พ.ศ. 2569
วุฒิสภา

วิสัยทัศน์ **พันธกิจ** และภารกิจตามกฎหมายจัดตั้งหน่วยรับงบประมาณ

วิสัยทัศน์ (Vision)

“เป็นกองทุนหมุนเวียนที่ให้โอกาสทางการศึกษา เพื่อพัฒนาทุนมนุษย์ และสร้างอนาคตให้คนไทยอย่างยั่งยืน ด้วยระบบบริหารจัดการที่ดีและทันสมัย”

พันธกิจ (Mission)

- 1) สนับสนุนและส่งเสริมการศึกษาด้วยการให้เงินกู้ยืมเพื่อการศึกษาแก่นักเรียน หรือนักศึกษา ที่ขาดแคลนทุนทรัพย์/ ศึกษาในสาขาวิชาที่เป็นความต้องการหลักและมีความจำเป็นต่อการพัฒนาประเทศ/ ศึกษาในสาขาวิชาขาดแคลน หรือสาขาวิชาที่กองทุนมุ่งส่งเสริมเป็นพิเศษ/ เรียนดีเพื่อสร้างความเป็นเลิศ/ ลักษณะอื่นตามความจำเป็นและเหมาะสม
- 2) พัฒนาองค์กรในทุกมิติด้วยนวัตกรรมที่ทันสมัยตามหลักธรรมาภิบาล
- 3) พัฒนาบุคลากรกองทุนฯ ให้มีศักยภาพและมีความพร้อมรองรับนวัตกรรมและการใช้เทคโนโลยีดิจิทัล



ภารกิจตามกฎหมายจัดตั้งหน่วยรับงบประมาณ

ตามพระราชบัญญัติกองทุนเงินให้กู้ยืมเพื่อการศึกษา พ.ศ. 2560
และที่แก้ไขเพิ่มเติม (ฉบับที่ 2) พ.ศ. 2566



หมวด 1 การจัดตั้งและภารกิจ

หมวด 4 การให้เงินกู้ยืมเพื่อการศึกษา

หมวด 5 การชำระเงินคืนกองทุนฯ



4 ประเด็นยุทธศาสตร์



ขยายโอกาสการเข้าถึงการศึกษาให้ครอบคลุม
ทุกกลุ่มเป้าหมายและรองรับการเรียนรู้ตลอดชีวิต

เสริมสร้างการมีส่วนร่วมและพัฒนาเครือข่าย
ความร่วมมือ เพื่อยกระดับ การให้บริการ
มุ่งสู่ความเป็นเลิศ

การบริหารจัดการและติดตามหนี้
ให้เป็นไปอย่างมีประสิทธิภาพ

การพัฒนากองทุนฯ ให้เป็นองค์กร
ธรรมาภิบาลที่ทันสมัยด้วยเทคโนโลยีดิจิทัล

ผลการดำเนินงาน ที่สำคัญในปีงบประมาณ พ.ศ. 2568

ภาพรวมกองทุนเงินให้กู้ยืมเพื่อการศึกษา

ผู้กู้ยืม
(ราย)

7,157,761

เงินให้
กู้ยืม
(ล้านบาท)

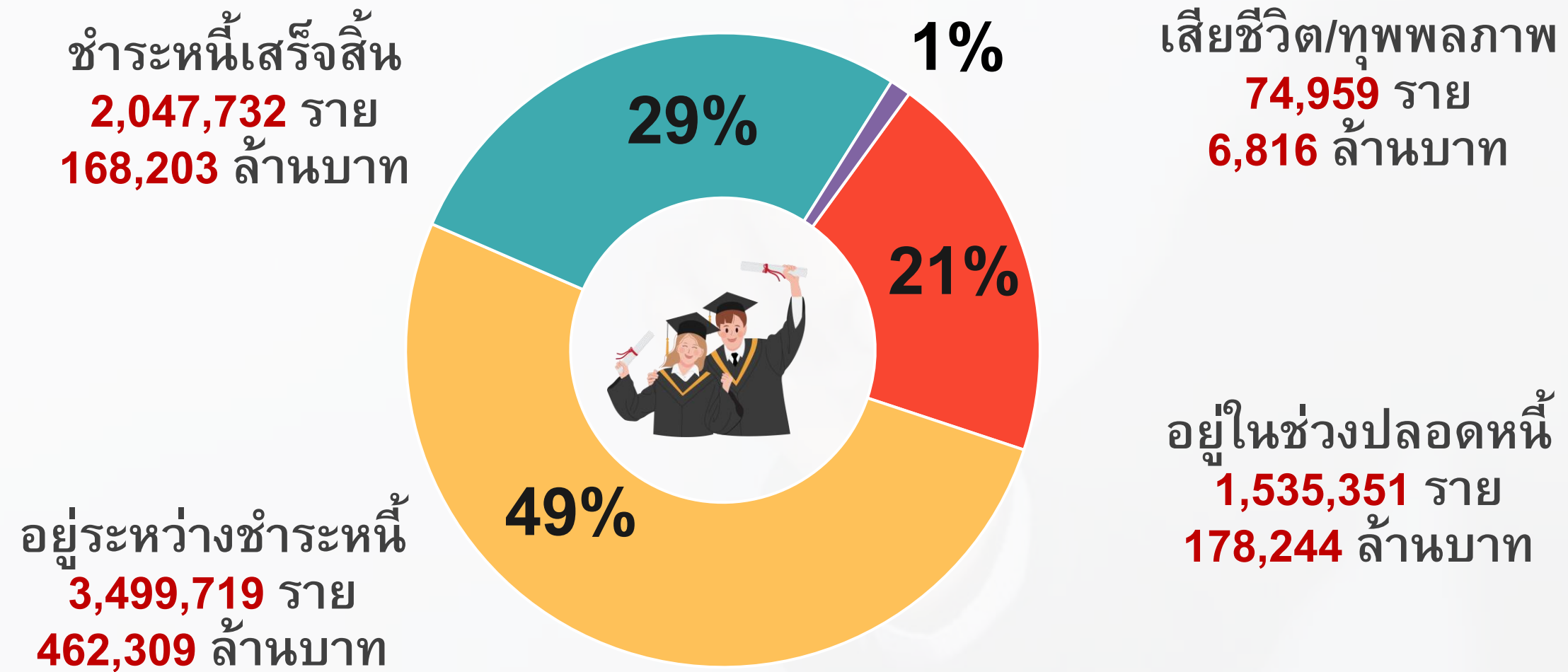
815,572

ข้อมูล ณ วันที่ 17 พฤษภาคม 2568

ภาพรวมกองทุนเงินให้กู้ยืมเพื่อการศึกษา



สถานะ ผู้กู้ยืมเงิน



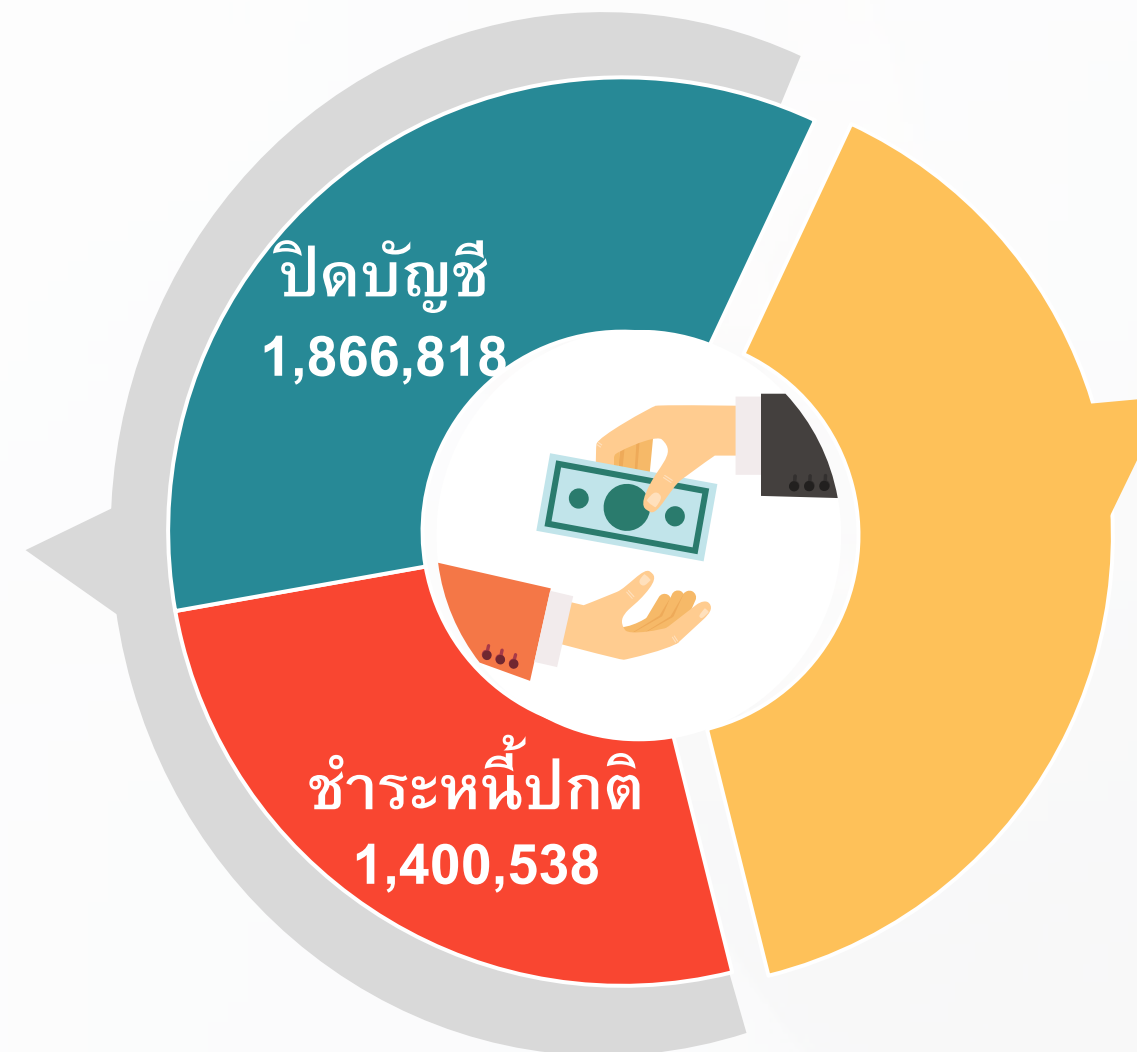
ภาพรวมกองทุนเงินให้กู้ยืมเพื่อการศึกษา



การชำระหนี้ของผู้กู้ **3,499,719** ราย

การ
ชำระหนี้
(ราย)

ชำระปกติ
1,385,058 ราย
40%



60%
ผิดนัดชำระหนี้
2,114,661 ราย

เงินต้นที่ผิดนัด
102,471 ล้านบาท



ดอกเบี้ย

1% ต่อปี

เบี้ยปรับ

0.5% ต่อปี

เงินต้นที่**ผิดนัดชำระหนี้**



102,471 ล้านบาท

ผู้กู้ที่ถูกดำเนินคดี ปี 2547 - ปัจจุบัน

1.01 ล้านราย

สาเหตุค้างชำระหนี้



ยากจน



ขาดวินัยทางการเงิน



ขาดจิตสำนึก

ด้านการให้กู้ยืม

การให้กู้ยืม 5 ลักษณะ



1. ขาดแคลนทุนทรัพย์
2. ศึกษาในสาขาวิชาที่เป็นความต้องการหลัก
และมีความจำเป็นต่อการพัฒนาประเทศ
3. ศึกษาในสาขาวิชาขาดแคลนหรือสาขาวิชา
ที่กองทุนมุ่งส่งเสริมเป็นพิเศษ
4. เรียนดีเพื่อสร้างความเป็นเลิศ
5. ลักษณะอื่นตามความจำเป็นและเหมาะสม

ผลการให้กู้ยืม ปีการศึกษา 2567



ระดับการศึกษา	ปีการศึกษา 2567 (ผลการให้กู้ยืม)			
	ผู้กู้ยืมเงินรายเก่า (ราย)	ผู้กู้ยืมเงินรายใหม่ (ราย)	รวม (ราย)	เงินกู้ยืม (ล้านบาท)
มัธยมศึกษาตอนปลาย สายสามัญ	48,646	109,900	158,546	3,511.1283
ปวช.	30,252	24,753	55,005	2,271.6682
ปวท. / ปวส.	42,454	20,868	63,322	3,107.4327
อนุปริญญา / ปริญญาตรี	446,080	98,364	544,444	40,980.1600
Reskill/Upskill	284	1,700	1,984	88.0291
รวม	567,716	255,585	823,301	49,958.4182

หมายเหตุ : คณะกรรมการกองทุนฯ ในการประชุม ครั้งที่ 7/2566 วันที่ 25 กรกฎาคม 2566 ยกเลิกการให้กู้ยืมลักษณะที่ 4 ในระดับ
ประกาศนียบัตรบัณฑิตและระดับปริญญาโท สำหรับผู้กู้ยืมรายใหม่ตั้งแต่ปีการศึกษา 2566 ตามมาตรา 44/1 (4) เนื่องจากกระแสเงิน
สดจะเริ่มติดลบ ตั้งแต่ปีงบประมาณ 2568 เป็นต้นไป

ข้อมูล ณ วันที่ 20 พ.ค. 68

กรอบการให้กู้ยืม ปีการศึกษา 2568



ระดับการศึกษา	ปีการศึกษา 2568 (กรอบการให้กู้ยืม)			
	ผู้กู้ยืมเงินรายเก่า (ราย)	ผู้กู้ยืมเงินรายใหม่ (ราย)	รวม (ราย)	เงินกู้ยืม (ล้านบาท)
มัธยมศึกษาตอนปลาย สายสามัญ	49,289	37,713	87,002	1,931.4444
ปวช.	29,400	19,691	49,091	2,061.8220
ปวท. / ปวส.	26,332	17,262	43,594	2,266.8880
อนุปริญญา / ปริญญาตรี	369,775	81,565	451,340	34,301.8400
Reskill/Upskill	-	5,000	5,000	250.0000
รวม	474,796	161,231	636,027	40,811.9944

หมายเหตุ : คณะกรรมการกองทุนฯ พิจารณาเห็นชอบกรอบการให้กู้ยืม ปีการศึกษา 2568 ในการประชุมครั้งที่ 13/2567 ลงวันที่ 24 ธันวาคม 2567

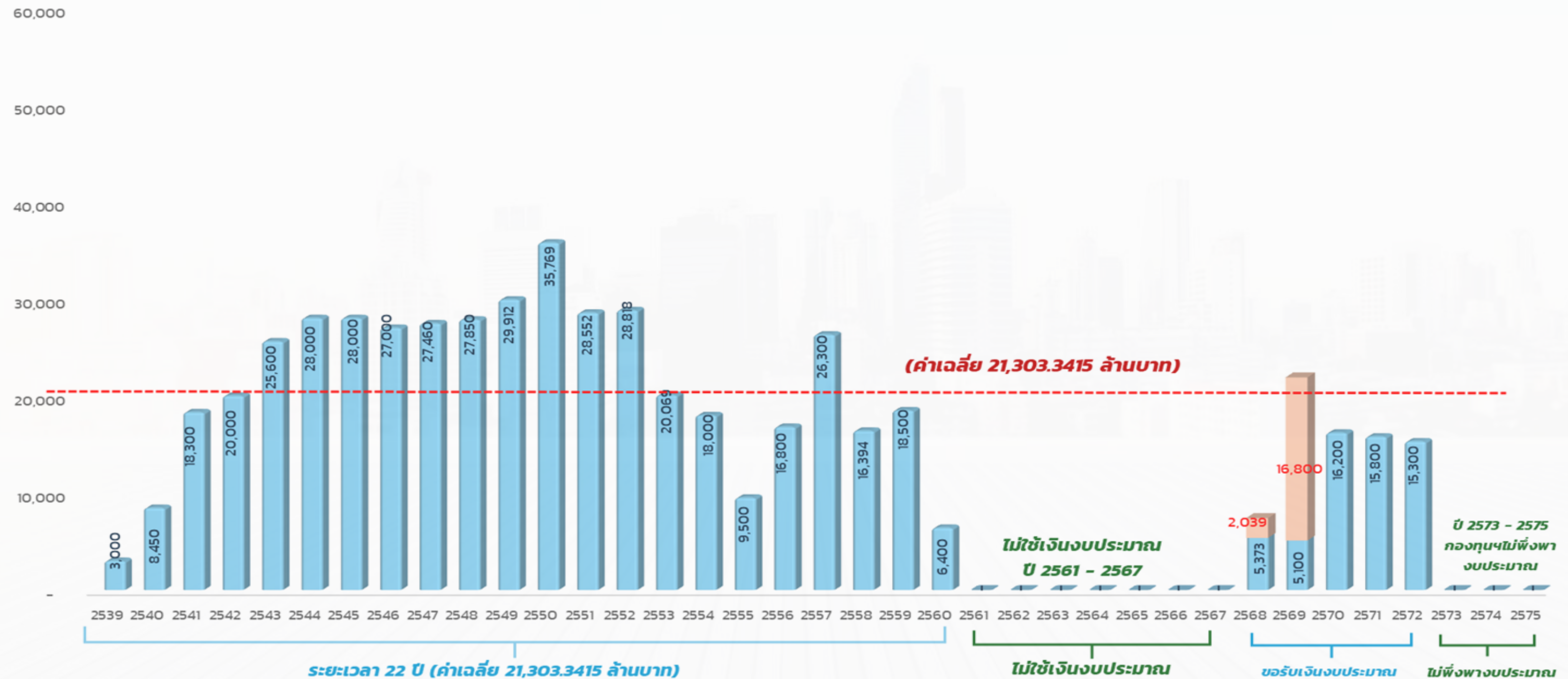
ทั้งนี้ กองทุนฯ ได้เริ่มให้เงินกู้ยืมตั้งแต่เดือนเมษายน 2568 เป็นต้นไป

การใช้งบประมาณแผ่นดิน ตั้งแต่ปี 2539 - ปัจจุบัน

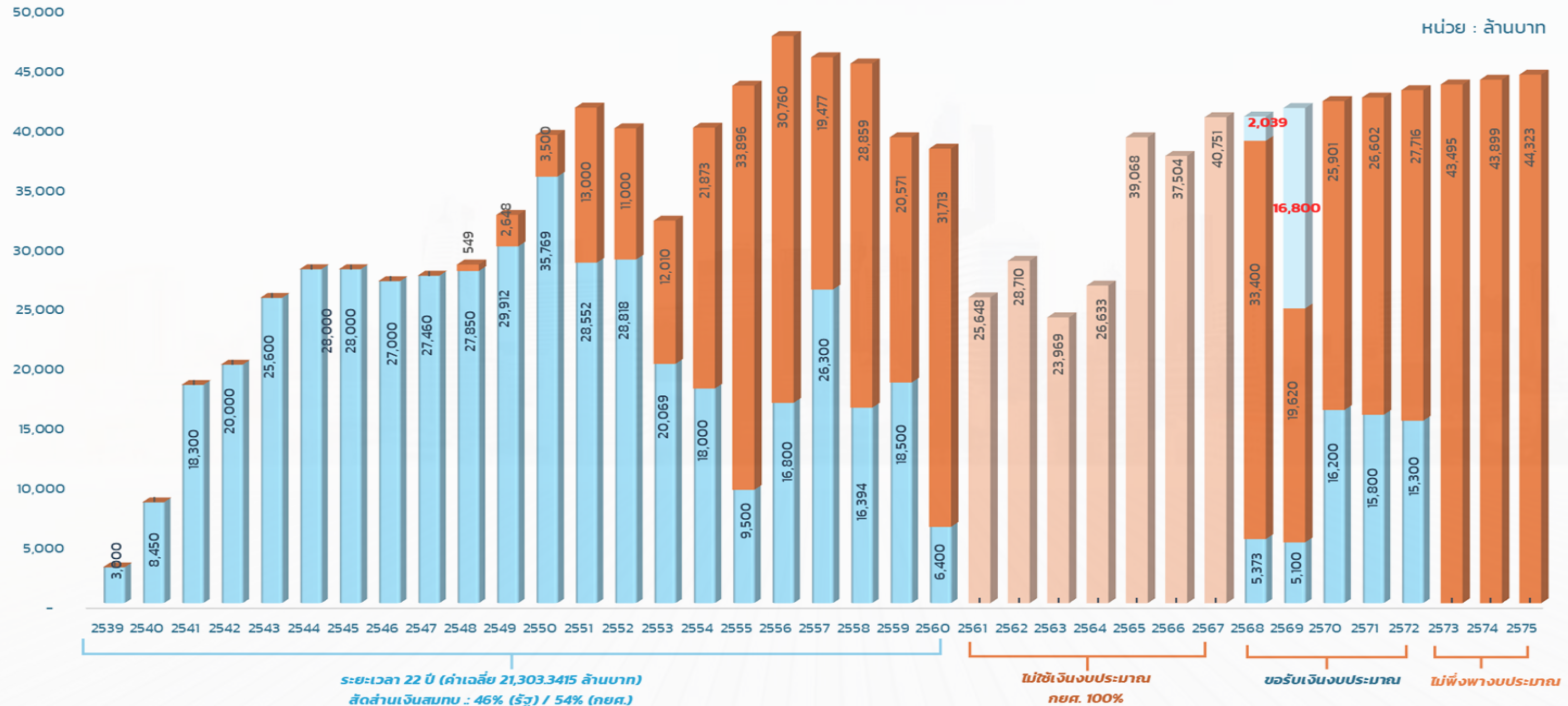


การใช้งบประมาณแผ่นดิน ตั้งแต่ปี 2539 -2575*
ใช้งบประมาณไปแล้ว 474,047 ล้านบาท

หน่วย : ล้านบาท



การใช้งบประมาณแผ่นดิน ตั้งแต่ปี 2539 - ปัจจุบัน

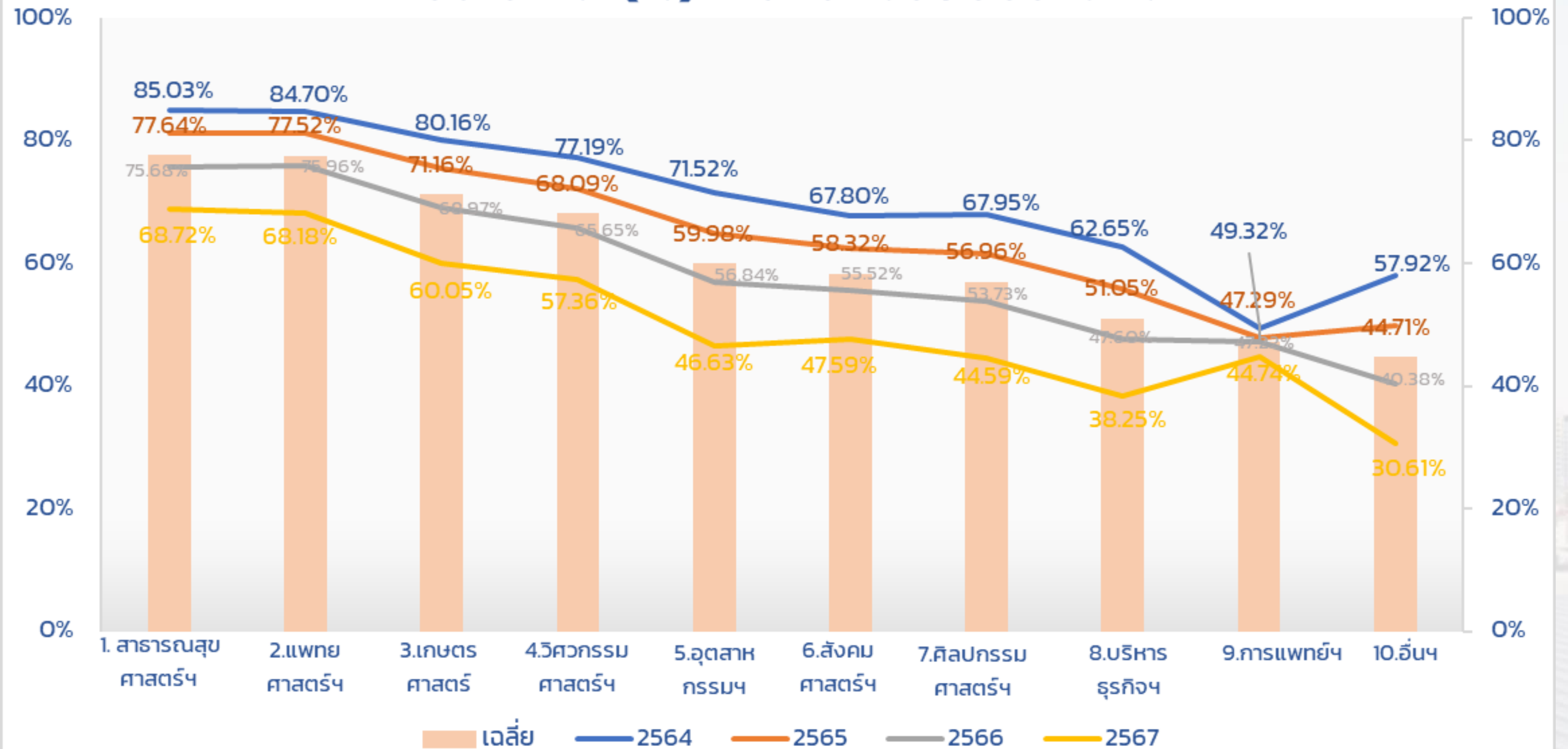


ด้านการรับชำระเงินคืน

การชำระหนี้ แยกตามหลักสูตร

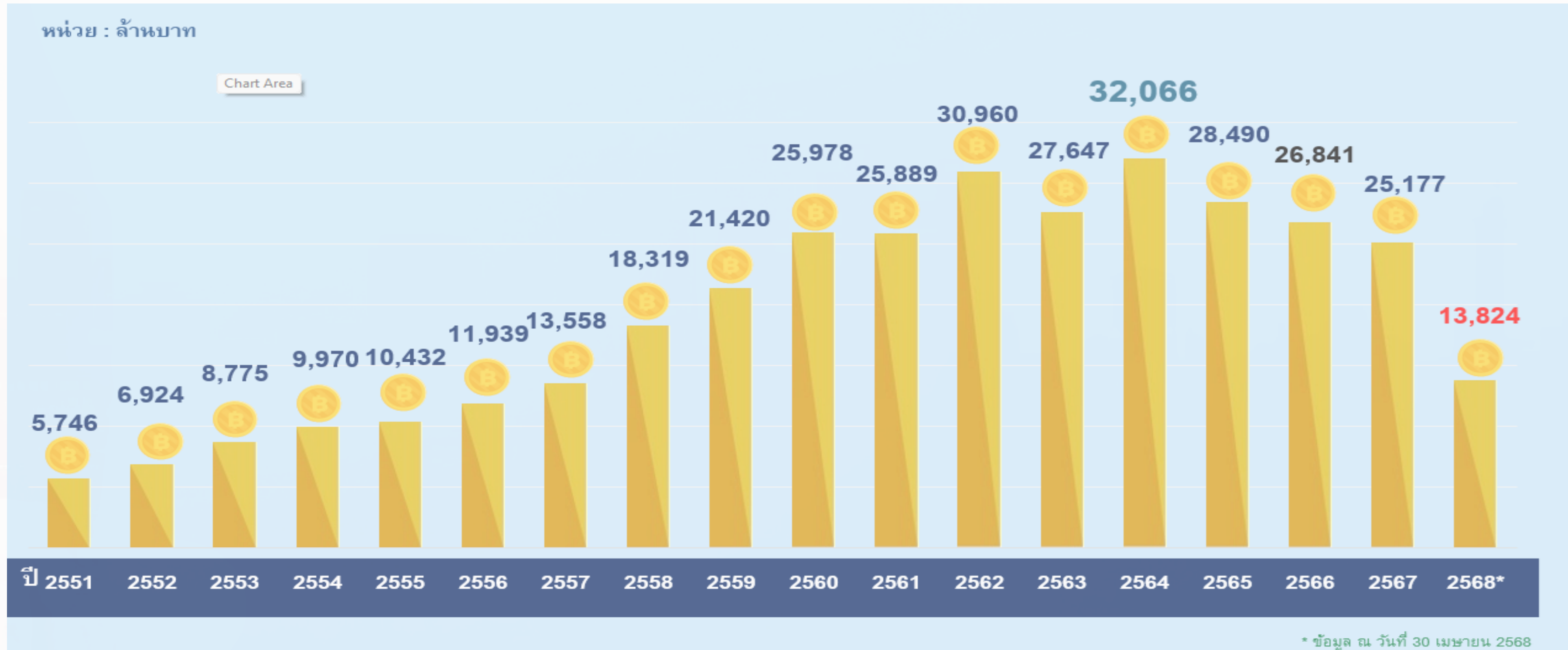
ประเภทวิชา	การชำระหนี้ (%) แยกตามปีงบประมาณ				
	2564	2565	2566	2567	เฉลี่ย
1 สาธารณสุขศาสตร์ พยาบาลศาสตร์ เกษตรศาสตร์	85.03%	81.15%	75.68%	68.72%	77.64%
2 แพทยศาสตร์ สัตวแพทยศาสตร์ ทันตแพทยศาสตร์	84.70%	81.24%	75.96%	68.18%	77.52%
3 เกษตรศาสตร์	80.16%	75.46%	68.97%	60.05%	71.16%
4 วิศวกรรมศาสตร์ วิทยาศาสตร์และเทคโนโลยี	77.19%	72.15%	65.65%	57.36%	68.09%
5 อุตสาหกรรม เกษตรกรรม ประมง อุตสาหกรรมสิ่งทอ และเทคโนโลยีสารสนเทศและการสื่อสาร(อาชีวศึกษา)	71.52%	64.94%	56.84%	46.63%	59.98%
6 สังคมศาสตร์ ศิลปศาสตร์ มนุษยศาสตร์ ศึกษาศาสตร์	67.80%	62.37%	55.52%	47.59%	58.32%
7 ศิลปกรรมศาสตร์ สถาปัตยกรรมศาสตร์	67.95%	61.57%	53.73%	44.59%	56.96%
8 บริหารธุรกิจ ศิลปกรรม คหกรรม และอุตสาหกรรมगत่องเกี่ยวข้อง(อาชีวศึกษา)	62.65%	55.70%	47.60%	38.25%	51.05%
9 การแพทย์ สาธารณสุข การบริหาร	49.32%	47.89%	47.22%	44.74%	47.29%
10 อื่นๆ	57.92%	49.93%	40.38%	30.61%	44.71%

การชำระหนี้ (%) แยกตามปีงบประมาณ





ผลการรับชำระหนี้ ปี 2551 – 2568



มาตรการด้านการรับชำระเงินคืน



1. ลดเบี้ยปรับ เหลือร้อยละ 0.5 ต่อปี
2. ยกเลิกการคำประกัน
3. ชำระเงินคืนได้โดยชำระทั้งจำนวน หรือ
แบบรายเดือน รายไตรมาส หรือรายปี
4. ปรับโครงสร้างหนี้ แก่ผู้กู้ยืมเงินกลุ่มต่างๆ
5. ปรับลำดับการตัดชำระหนี้ใหม่

ปัญหา อุปสรรค ในการดำเนินการ





ยากจน



ขาดวินัยทางการเงิน



ขาดจิตสำนึก



**ขาดความสามารถ
ในการชำระหนี้**

แนวทางการแก้ไข



1. พัฒนาระบบกองทุนเงินให้กู้ยืมเพื่อการศึกษาแบบดิจิทัล (DSL) เพื่อให้ระบบรองรับการตัดชำระหนี้ตามกฎหมาย
2. เปิดโอกาสให้ผู้กู้ยืมเงินปรับโครงสร้างหนี้ในรูปแบบอิเล็กทรอนิกส์ (e-Contract) โดยสามารถทำสัญญาฯ ได้ด้วยตนเอง
3. สร้างความร่วมมือกับภาครัฐและเอกชน ส่งเสริมให้ผู้กู้มีงานทำ
4. ให้กู้ยืมเงินตามเป้าหมายที่กำหนดไว้ตามงบประมาณและสอดคล้องความต้องการของการพัฒนาประเทศ
5. สร้างความร่วมมือกับสถานศึกษาสร้างจิตสำนึกผู้กู้ให้ชำระเงินคืน



แผนการดำเนินงาน ปีงบประมาณ พ.ศ. 2569

เป้าหมายการให้กู้ยืมเงิน ปีการศึกษา 2569

ระดับการศึกษา	ปีการศึกษา 2569	
	จำนวนผู้กู้ยืม (คน)	จำนวนเงินกู้ยืม (ล้านบาท)
ม.ปลาย	72,897	1,618.3134
ปวช.	56,298	2,364.5160
ปวท./ปวส.	43,810	2,278.1200
อนุปริญญา/ปริญญาตรี	460,649	35,009.3240
Reskill/Upskill	5,000	250.0000
รวมทั้งสิ้น	638,654	41,520.2734

กองทุนได้รับงบประมาณ **5,100 ล้านบาท** แต่กองทุนยังขาดสภาพคล่อง จึงขอรับการจัดสรรเพิ่มเติม **(แปรรูป)** อีก **16,800 ล้านบาท**

ปีงบประมาณ 2569								
ยอดเงินสดต้นงวด ณ 30 ก.ย. 2568						(1,697.8378)		(1,697.8378)
เดือน	รายรับ		รายจ่าย			เงินสดคงเหลือ ปลายงวด	กรณีได้รับแปร ญัตติ	เงินสดคงเหลือ ปลายงวด
	ประมาณการ เงินงบประมาณ	ประมาณการ รายรับ	จ่ายผู้กู้ยืม	จ่ายคืนผู้กู้ (Recal)	จ่ายบริหาร			
ต.ค.-68	3,825.0000	2,013.9425	4,460.4871	209.6622	618.9338	(1,147.9784)	12,600.0000	11,452.0216
พ.ย.-68	-	1,940.2808	4,324.6755	209.6622	121.5240	(3,863.5593)	-	8,736.4407
ธ.ค.-68	-	1,923.4374	4,366.0687	209.6622	169.8384	(6,685.6912)	-	5,914.3088
ม.ค.-69	-	1,994.6427	4,220.1458	209.6622	260.0427	(9,380.8992)	-	3,219.1008
ก.พ.-69	-	1,894.7034	4,763.1933	209.6622	92.5982	(12,551.6495)	-	48.3505
มี.ค.-69	-	1,932.7673	2,927.0048	209.6622	220.0122	(13,975.5614)	-	(1,375.5614)
เม.ย.-69	1,275.0000	1,880.5051	2,011.3886	209.6622	88.1839	(13,129.2910)	4,200.0000	3,670.7090
พ.ค.-69	-	2,056.6059	1,462.6627	209.6622	82.3981	(12,827.4081)	-	3,972.5919
มิ.ย.-69	-	2,522.9334	2,132.4785	209.6622	202.9911	(12,849.6065)	-	3,950.3935
ก.ค.-69	-	4,536.3366	2,875.9910	209.6622	109.4896	(11,508.4127)	-	5,291.5873
ส.ค.-69	-	2,173.2874	3,494.1508	209.6622	199.3644	(13,238.3027)	-	3,561.6973
ก.ย.-69	-	2,000.5913	4,906.8805	209.6632	220.8390	(16,575.0941)	-	224.9059
รวมทั้งหมด	5,100.0000	26,870.0338	41,945.1273	2,515.9474	2,386.2154	(16,575.0941)	16,800.0000	224.9059

1. แผนการให้กู้ยืมที่สำคัญ

ให้สอดคล้องกับวงเงินงบประมาณที่สามารถให้กู้ยืมได้



1

**กำหนดโควตา
การให้กู้ยืมเงิน**

2

**ทบทวน
หลักสูตร
ที่จะให้กู้ยืม
ในลักษณะต่างๆ
ตามความจำเป็น**

2. แผนการรับชำระเงินค้ำ



1. กระตุ้นชำระเงินค้ำ

- ลดเบี้ยปรับเหลือร้อยละ 0.5 ต่อปี
- ยกเลิกการค้างประกัน
- ผู้กู้ยืมเงินสามารถเลือกชำระเงินค้ำได้โดยชำระทั้งจำนวนหรือผ่อนชำระเงินค้ำ
- มาตรการกระตุ้นการชำระหนี้

2. ปรับปรุงโครงสร้างหนี้ แก่ผู้กู้ยืมเงินกลุ่มเป้าหมายต่างๆ



ให้โอกาส ให้อนาคต

